

Esta capa
é para você
COLORIR!

FAZENDO ARTE

Uma coletânea de atividades criativas

DORIS NOGUEIRA-ROGERS

TALITA NÓBREGA

LETR@CAPITAL

FAZENDO ARTE:

Uma coletânea de atividades criativas

DORIS NOGUEIRA-ROGERS e TALITA NÓBREGA

COMO TUDO COMEÇOU

Estávamos, numa tarde de domingo, procurando um presente para um sobrinho de 6 anos que não fosse o trivial: uma roupa ou um brinquedo comum. Como gostamos de ler, um livro é sempre uma boa opção. Como as crianças, também gostamos de brincar. Então, que tal procurarmos um livro com joguinhos, enigmas, palavras cruzadas etc.?

Praticamente impossível de se achar. Talita vira e, brincando, diz: por que não escrevemos um livro?!!! E assim surgiu a ideia de colaborarmos na criação deste livro interativo voltado para crianças de 5 a 10 anos de idade.


Queríamos um livro que fizesse a criança se divertir aprendendo, onde ela pudesse ler, desenhar, colorir, pintar, recortar, colar, enfim, usar sua criatividade e imaginação.

Este projeto foi desenvolvido durante quase um ano e meio de reclusão causada pela pandemia do Covid-19. Esperamos que essa coletânea de atividades, para fazer sozinho ou com a ajuda de amigos, irmãos, pais ou avós, venha a preencher com alegria aquelas horas de lazer do seu dia.

MATERIAIS

Aqui apresentamos uma lista de materiais básicos que é sempre bom ter em casa. O resto, você acha por aí.

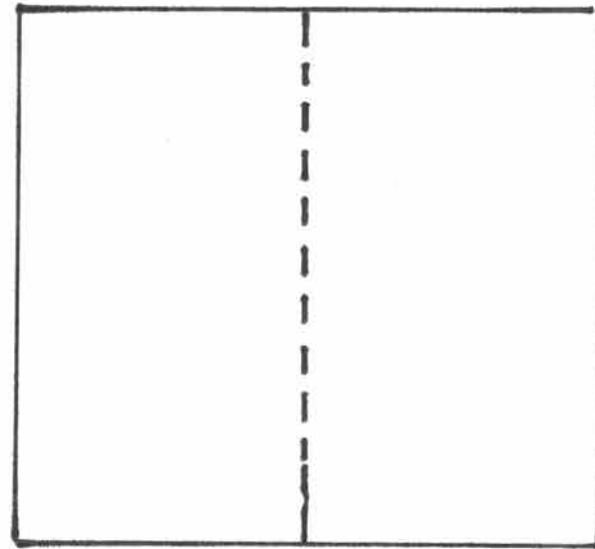
Lápis, borracha, papel, cola lápis de cor
Canetas hidrográficas, aquarela, lápis de cera
Tinta guache, pincéis, tesoura,



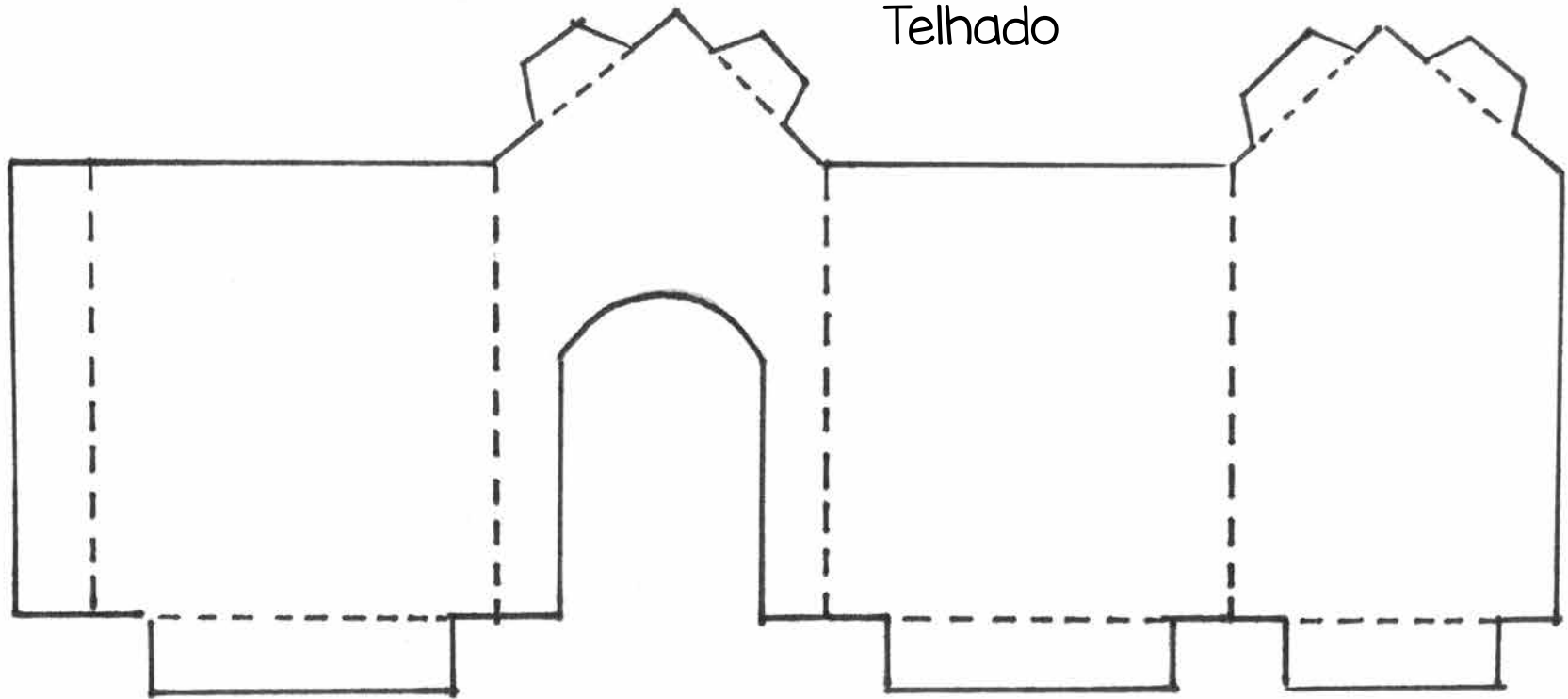
Construa uma casinha para este cachorrinho.
Seja criativo! Pode até usar palitos.



A CASINHA DO CACHORRO



Telhado



- Cortar o molde nas linhas sólidas,
- dobrar nas linhas pontilhadas,
- pintar ou colorir a casinha,
- montar colando nas abas,
- colar a casinha no terreno vazio.
- Lembrar de colorir o jardim



O PINGUIM COMILÃO



O pinguim está com muita fome.
O que você vai dar para ele de almoço hoje?

VOCÊ SABIA QUE:

- A maioria dos pinguins vivem na Antártica (Polo Sul)?
- Eles passam metade do tempo na água e a outra metade na terra?
- Pinguins comem uma variedade de peixes e outras espécies marinhas que pegam debaixo d'água?
- O menor pinguim mede de 32 a 40 centímetros, e o maior, o pinguim imperador, mede 1,20 metros de altura?

LEÃO


LEÃOZINHO raspado



- Cortar o papel,
- colorir o papel cortado com lápis cera bem forte,
- num prato, misturar bem 2 colheres de sopa de guache preto e 2 gotas de detergente de louças,
- pintar o papel colorido de preto e deixar secar completamente,


- raspar o desenho do leão (ou um animal de sua preferência) usando a ponta de um prego.





CUIDE DO PLANETA

- Marque com um (X) o que não pertence ao mar (10 erros).
- Colorir o fundo do mar usando lápis de cor. Capricha hein!!!



FATOS SOBRE A POLUIÇÃO DO OCEANO

- Plástico é o elemento mais comum achado no oceano.
- Uma pesquisa recente descobriu que outros grandes poluentes do oceano são:

sacolas plásticas, latas de metal, equipamentos de pesca, garrafas de vidro, sapatos e pneus.

PALAVRA CRUZADA

Nós moramos na Africa

Onde você mora?



3 letras

EMA

4 letras

LEÃO

5 letras

CHITA

ZEBRA

6 letras

BÚFALO

GAZELA

GIRAFA

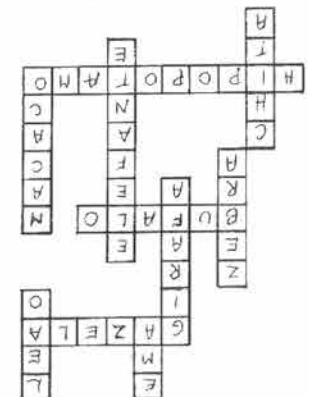
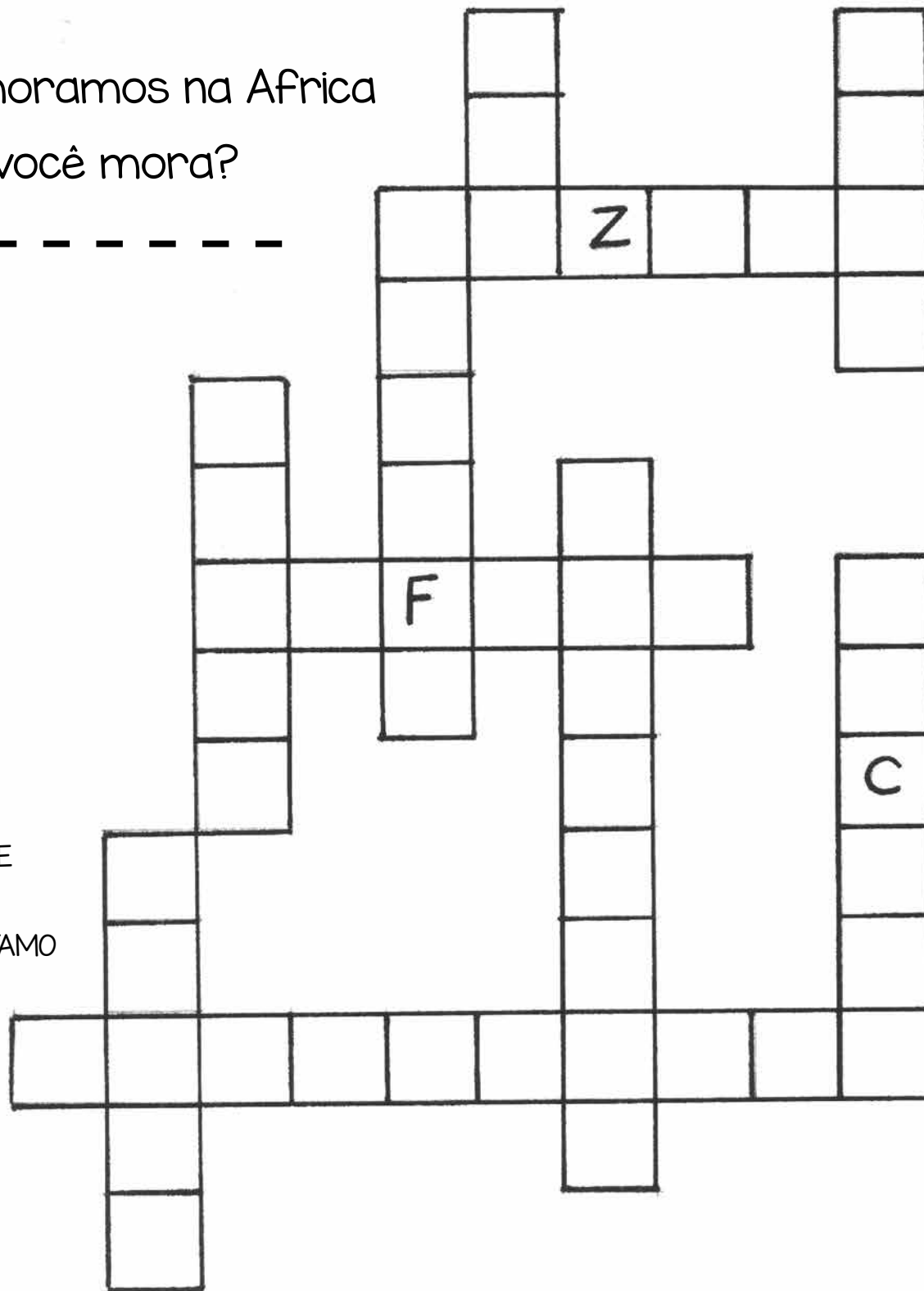
MACACO

8 letras



ELEFANTE

10 letras



HIPOPÓTAMO



QUEM SOU EU?



búfalo
chita




elefante
ema
gazela




girafa
hipopótamo

leão



macaco

zebra



- Traçar uma linha entre o nome do animal e sua silhueta.

Soprar
-> aqui



BARULHOS NA FLORESTA

- Cortar o molde,
- decorar com desenhos coloridos,
- enrolar formando um tubo seguindo a linha pontilhada
(usar cola ou fita adesiva)
- cortar um pedaço de papel manteiga (10x10 cm),
- cobrir um dos lados do tubo prendendo com um elástico.
- Agora é soprar cantarolando sons diferentes.

